



**FIERACAVALLI**  
• VERONA •  
**126**

# Il mondo del cavallo: numeri chiave e punto di vista degli italiani

24 ottobre 2024

**Giulia Bassani**

*Nomisma*



# Le fasi di analisi

01

I numeri chiave  
del settore



02

Survey sulla  
popolazione  
italiana



03

Survey sugli  
appassionati  
di cavallo

- Desk analysis su dati BDN, FISE e FEI: numero capi e allevamenti, atleti e principali competizioni

## 800 intervistati

- Mondo cavallo: Percezioni degli italiani
- Popolazione italiana che svolge o ha svolto attività a cavallo e profilo
- Awareness e percezione di Fieracavalli

## 500 intervistati

- Attività e discipline praticate
- Focus sul turismo equestre
- Awareness e percezione di Fieracavalli

# Numeri chiave del mondo cavallo in Italia

## ITALIA: NUMERO DI ALLEVAMENTI

**137.258**

(2023)

**-5,8%**

Var.% 2023/2022

## ITALIA: NUMERO DI CAPI

**314.303**

(2023)

**+5,3%**

Var.% 2023/2022

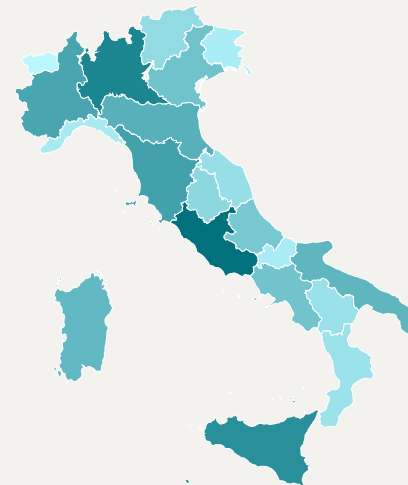
## ITALIA: DISTRIBUZIONE DEI CAPI A LIVELLO NAZIONALE (2023)

### TOP 3 REGIONI

**1° Lazio**

2° Lombardia

3° Sicilia



# Le razze equine

**29** razze italiane

Su 100 razze presenti in BDN



## TOP 3 RAZZE

Orientamenti ippico-sportivo ed equestre-diporto

**1° Sella italiano**

2° Trottatore italiano

3° Purosangue inglese

▲ *Razza con incremento  
maggiore 2022-2023*

Un settore che  
alimenta lo sport  
agonistico e non  
solo

*Trend Atleti e Cavalli FISE*

I NUMERI FISE 2023

**136.926**

Atleti

**-6,4%**

Var.% 2023/22

**+20,7%**

Var.% 2023/19

**39.398**

Cavalli

**+5,1%**

Var.% 2023/22

**+22,4%**

Var.% 2023/19

**TOP 3 REGIONI**  
(>40% dei tesserati)

**1° Lombardia**

2° Lazio

3° Veneto



L'Italia gioca un ruolo di primo piano nel panorama delle competizioni europee

**3.477**

Atleti italiani

**12%**

Su totale Europa

**+16%**

Var.% 2023/19

ITALIA



**3°**

Posto in Europa per atleti FEI

**4.781**

Cavalli italiani

**8%**

Su totale Europa

**+17%**


Var.% 2023/19

ITALIA



**5°**

Posto in Europa per cavalli FEI



Anche a livello mondiale, l'Italia è un player importante

TOP 3 PAESI PER NUMERO DI  
COMPETIZIONI FEI ORGANIZZATE (2023)

Var.% 2023/19

1° Francia 

-12%

2° USA 

+16%

3° Italia 

+45%

ITALIA: DISTRIBUZIONE DELLE  
COMPETIZIONI PER TIPOLOGIA (% , 2023)

55% *Salto ostacoli*

17% *Endurance*

17% *Concorso completo*

6% *Dressage*



1.375

AGRITURISMI CON  
ATTIVITÀ EQUESTRI  
(2022)

5%

su tot.  
agriturismi

+21mila

TESSERATI  
FITETREC-ANTE  
(2021)

+31%

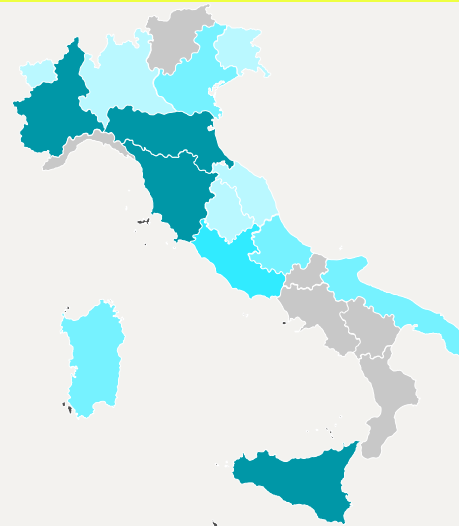
vs 2019

## Turismo equestre: overview

>7mila km

IPPOVIE  
CERTIFICATE

DISTRIBUZIONE DELLE IPPOVIE  
CERTIFICATE SUL TERRITORIO NAZIONALE



## FOCUS EQUITURISMO

**Durante la sua ultima escursione/vacanza a cavallo, oltre all'equitazione, ha anche...**

*Base di calcolo: appassionati di cavalli che hanno avuto almeno un'esperienza da equiturista nell'ultimo anno (RISPOSTA MULTIPLA)*

Turismo  
equestre:  
dalla sella ai  
sapori del  
territorio

Chi ha partecipato  
almeno ad una  
attività

**61%**

**TURISMO  
ENOGASTRONOMICO**

Degustato prodotti alimentari  
tipici del territorio

**47%**

Degustato vini del territorio

**36%**

**37%**

**CULTURA &  
RELAX**

Visitato la città

**31%**

Usufruito del servizio spa/centro  
benessere

**10%**

**57%**

**SPORT**

Fatto trekking a piedi

**28%**

Preso lezione di equitazione

**23%**

Fatto sport (piscina, tennis,  
golf...)

**15%**

Fatto trekking in mountain bike

**9%**

# In crescita l'interesse e la passione per i cavalli

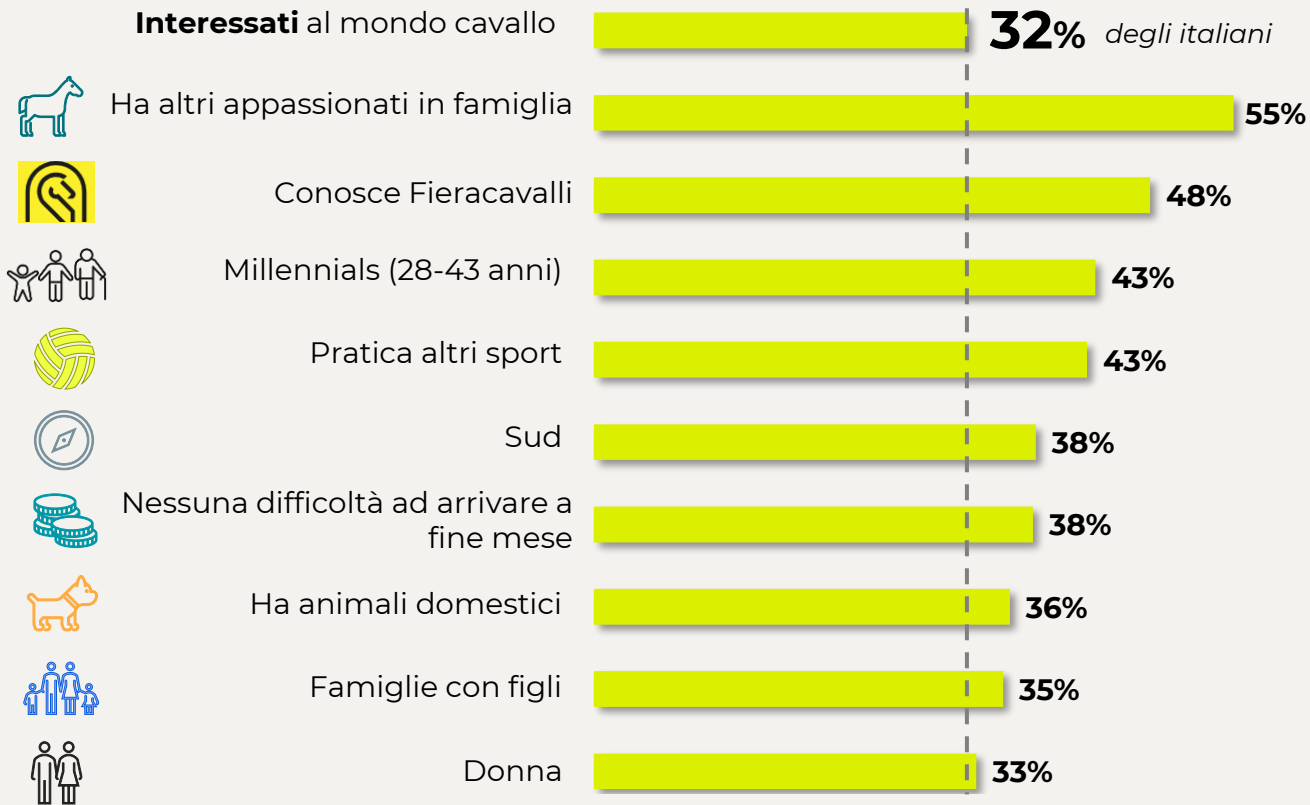
**Negli ultimi 12 mesi, Le è capitato di visitare un maneggio, stare a contatto con i cavalli, fare una passeggiata a cavallo o fare sport equestri?**

Base di calcolo: popolazione italiana 18-65 anni



# L'identikit degli italiani coinvolti in attività a cavallo

7-10  
NOVEMBRE  
2024  
VERONA



Fonte, Nomisma | Survey Popolazione italiana, 2024

Nota: i coinvolti sono coloro che negli ultimi 12 mesi hanno visitato un maneggio, sono stati a contatto con i cavalli, hanno fatto una passeggiata a cavallo o sport equestri

Cavallo = libertà  
ed eleganza

**Parliamo di cavalli.**

**Indichi la prima parola/aggettivo/ immagine che le viene in mente**

*Base di calcolo: popolazione italiana 18-65 anni – risposte aperte riclassificate*



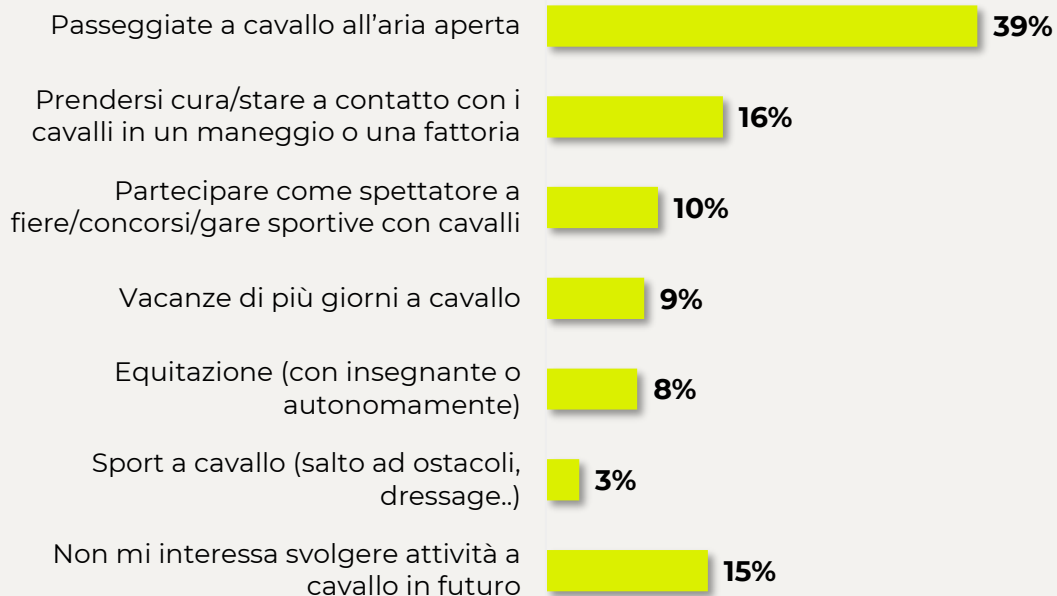
## TOP 3 attività da svolgere in futuro:

*Passeggiate a cavallo, cura dei cavalli e partecipazione come spettatore a fiere e gare*

### Quali delle seguenti attività a cavallo le piacerebbe svolgere in futuro?

Base di calcolo: popolazione italiana 18-65 anni

PRIMA RISPOSTA IN ORDINE DI IMPORTANZA



# Fieracavalli: cresce l'awareness

## Conosce Fieracavalli?

Base di calcolo: popolazione italiana 18-65 anni

### Awareness FIERACAVALLI

**48%**

vs 43% 2018



**81%**

vs 74% 2018

**2,5 milioni**  
di italiani sono stati alla fiera  
almeno 1 volta nella vita

*Tra gli appassionati  
di cavallo*

# Fieracavalli: interesse per cavalli e gare

## Cosa le interesserebbe in particolare di Fieracavalli?

Base di calcolo: interessati a visitare Fieracavalli

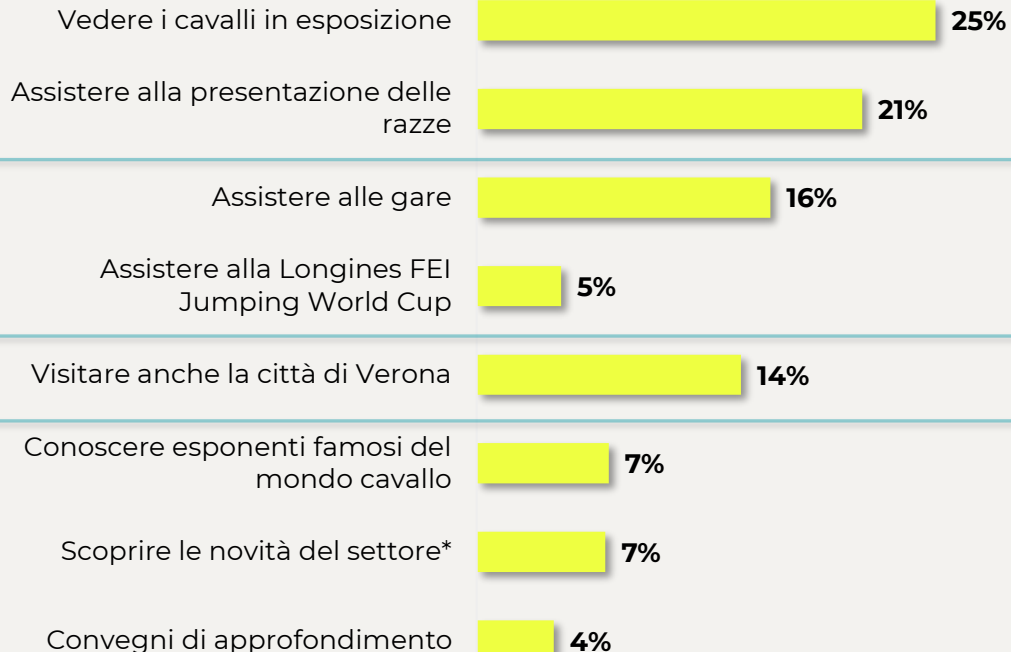
PRIMA RISPOSTA PER ORDINE DI IMPORTANZA

CAVALLI

**46%**

GARE

**21%**





FIERACAVALLI

• VERONA •

126

*Nomisma*

Grazie per l'attenzione!

**Giulia Bassani – Project manager**

[giulia.bassani@nomisma.it](mailto:giulia.bassani@nomisma.it)

T. +39 051 6483119